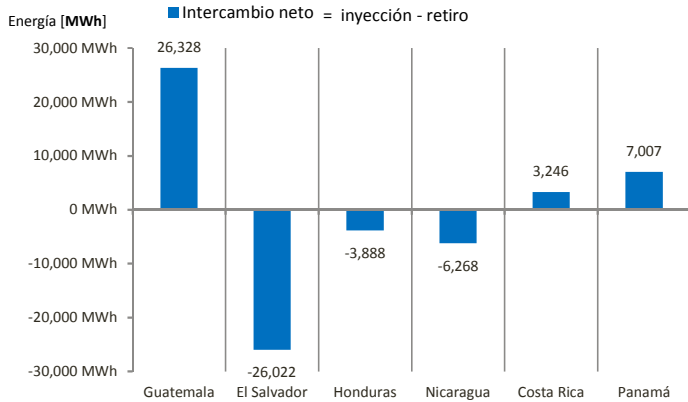
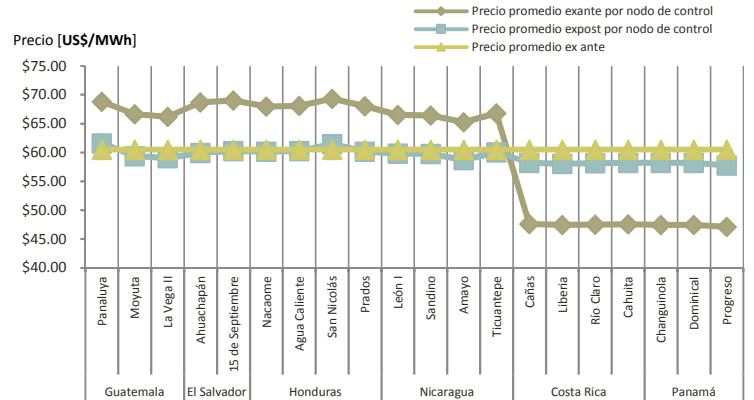


Intercambios netos de energía por país



Fuente: Datos de posdespacho de la base de datos del EOR.

Precios nodales promedio ex ante y ex post



Fuente: Datos de posdespacho y predespacho de la base de datos del EOR.

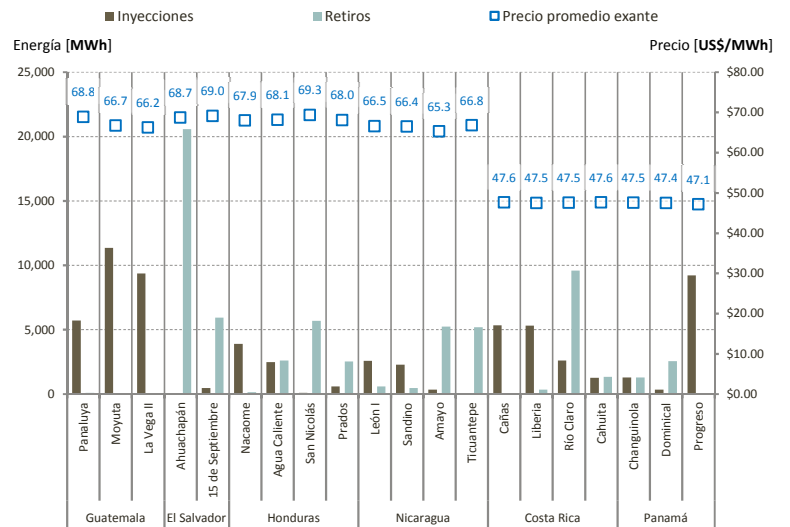
Precio [USD/MWh]	Precio ex ante	Precio ex post	Diferencia %
Promedio	60.51	59.37	-1.88%
Máximo	92.73	74.14	-20.04%
Mínimo	23.86	39.57	65.85%

Medición por nodo

País	Nombre	Energía [MWh]	
		Inyecciones	Retiros
Guatemala	La Vega II	9,368.18	-
	Moyuta	11,342.86	-
	Panaluya	5,701.73	84.67
El Salvador	Ahuachapán	-	20,571.97
	15 de Septiembre	466.85	5,917.18
	Agua Caliente	2,480.26	2,602.96
Honduras	Nacaome	3,890.69	143.08
	Prados	592.80	2,514.80
	San Nicolás	83.86	5,675.11
Nicaragua	Amayo	345.92	5,242.51
	León I	2,569.46	595.78
	Sandino	2,286.27	455.58
Costa Rica	Ticuanatepe	-	5,175.81
	Cahuíta	1,269.82	1,335.42
	Cañas	5,327.15	-
Panamá	Liberia	5,302.72	340.16
	Río Claro	2,591.76	9,569.88
	Changuinola	1,284.30	1,280.24
Grand Total	Progreso	340.50	2,548.60
	Progreso	9,210.56	-

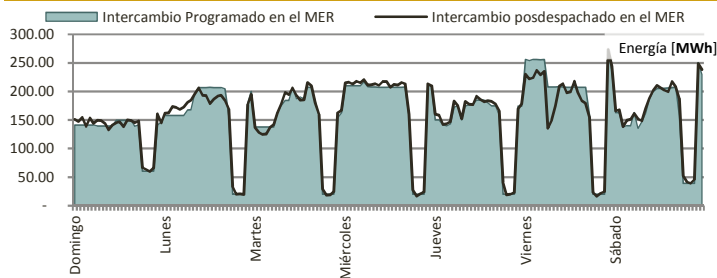
Fuente: Datos de posdespacho de la base de datos del EOR.

Comparativo de energía neta y precio promedio nodal



Fuente: Datos de posdespacho de la base de datos del EOR.

Guatemala: intercambios programados y posdespachos al MER



Fuente: Programa y posdespacho diario del AMM.

Intercambio programado en la semana			
Intercambio neto [MWh]	26,270.22	Día	Hora
Transacción máxima [MWh]	268.65	09/09/2016	23
Transacción mínima [MWh]	20.28	05/09/2016	19

Diferencia de volumen de energía entre predespacho y posdespacho al MER: 00.22%

Guatemala: ofertas de inyección de energía según programación

CF: Contrato Firme

CNFFF: Contrato No Firme Físico Flexible

Oportunidad: Ofertas de Oportunidad (Excedentes)

Contrato CF,

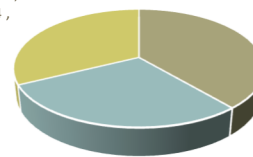
8,488.94,

32%

Contrato CNFFF,

10,187.12,

39%



Fuente: Programa diario AMM.

Intercambio posdespachado en la semana			
Intercambio neto [MWh]	26,328.08	Día	Hora
Transacción máxima [MWh]	273.82	09/09/2016	23
Transacción mínima [MWh]	16.45	09/09/2016	20

Ofertas de inyección de energía de Guatemala al MER por agente

Energía [MWh]

Nombre de agente	Ofertas en Mercado de Oportunidad Regional [MWh]	Contratos CF [MWh]	Contratos CNFFF [MWh]	Total de las ofertas de energía [MWh]	Participación [%]
Puerto Quetzal Power Llc	-	5,893.46	-	5,893.46	22.43%
Biomass Energy, S.A.	-	1,400.00	3,653.56	5,053.56	19.24%
Hidro Xacbal	-	1,195.49	2,211.22	3,406.70	12.97%
Empresa De Generacion De Energia Electrica Del Inde	2,724.25	-	-	2,724.25	10.37%
Compañía Agrícola Industrial Santa Ana, S. A.	504.84	-	2,092.49	2,597.33	9.89%
Comercializadora Electronova, S.A.	1,497.95	-	686.41	2,184.36	8.31%
Cuestamoras Comercializadora Electrica, S.A.	1,629.16	-	-	1,629.16	6.20%
Hidrotama, S.A.	-	-	1,245.45	1,245.45	4.74%
Electro Generación, S. A.	841.47	-	-	841.47	3.20%
Renace, S.A.	247.22	-	160.00	407.22	1.55%
Comercia Internacional, S.A.	-	-	90.00	90.00	0.34%
Alternativa De Energia Renovable, S.A.	73.55	-	-	73.55	0.28%
Comercializadora Electrica De Guatemala, S.A.	59.75	-	-	59.75	0.23%
Energías San Jose, S.A.	-	-	48.00	48.00	0.18%
Ion Energy, S.A.	16.00	-	-	16.00	0.06%
Total General	7,594.17	8,488.94	10,187.12	26,270.23	100.00%
Participación	28.91%	32.31%	38.78%	100.00%	

Fuente de datos: Programa diario del AMM.

El contrato tipo CRPS ha dejado de emitirse a partir de diciembre 2015 según Resolución CRIE P-26-2014 y el contrato tipo CF ha entrado en vigencia a partir del 1ero. de enero de 2016 según Resolución CRIE P-46-2015.

Capacidades máximas de transferencia entre áreas de control en el Sistema Eléctrico Regional

Potencia [MW]

Dirección	Fecha de referencia de máximas transferencias reportadas por el EOR: Sabado 10 de Septiembre del 2016			
Norte a sur	Guatemala + El Salvador + Honduras	Honduras - Nicaragua	Nicaragua - Costa Rica	Costa Rica - Panamá
Banda de demanda				
Mínima	300	70	20	0
Media	300	210	20	0
Máxima	300	140	20	0

Dirección	Fecha de referencia de máximas transferencias reportadas por el EOR: Sabado 10 de Septiembre del 2016			
Sur a norte	Guatemala + El Salvador + Honduras	Honduras - Nicaragua	Nicaragua - Costa Rica	Costa Rica - Panamá
Banda de demanda				
Mínima	300	220	20	280
Media	220	160	20	220
Máxima	200	50	20	250

Fuente: Máximas Capacidades de Transferencia publicadas por el EOR.

Nota del EOR: "5) Las máximas capacidades de transferencias simultáneas a través del triángulo norte son las indicadas en la tabla... Considerando que se puede dar cualquier combinación de valores de importación simultánea ya sea desde Guatemala o desde el resto del SER..."

Noticias del subsector eléctrico en Centroamérica y extrarregiones

Panamá, 31 de agosto de 2016

Los tropiezos de la hidroeléctrica Chan 2

El contrato para diseño y construcción de la central hidroeléctrica Bocas del Toro, que anteriormente se denominaba Chan 2, ha recibido dos adendas para extender el plazo de construcción de la obra adjudicada a la sociedad Odebrecht Energy Luxemburgo el 5 de junio de 2014, ahora denominada Odebrecht Latin Fund.

http://www.prensa.com/economia/tropiezos-Chan_0_4567043283.html